TABLA DE DATOS PERTENENCIA SOCIOLINGÜÍSTICA, GÉNERO Y RANGO ETARIO DE LAS PERSONAS ATENDIDAS

FECHA: 01 DE AGOSTO DE 2019 **AL** 31 DE AGOSTO DE 2019 **MASCULINO**

FECHA	SEXO	EDAD					ETNIA					IDIOMA					RELIGION					UNIDAD A VISITAR				No. DE Visitantes
	M	18 a 25	25 a 35	35 a 45	45 a 55	55 a Mas	Garifuna	Maya	Xinca	Mestizo	Otro	Español	Q`iche	Q`eqchi	Kaq	otros	Evang.	Catol	Protest	otro	Ning.	CDAG	COG	FDN Y ASOC.	OTROS	
01-08-19	27	10	10	5	1	1	0	3	0	23	1	24	1	2	0	0	6	6	0	1	14	13	4	8	2	27
02-08-19	13	6	2	4	0	1	1	0	0	10	2	13	0	0	0	0	1	12	0	0	0	10	1	2	0	13
05-08-19	19	4	7	5	1	2	0	2	0	15	2	19	0	0	0	0	7	5	0	0	7	6	5	6	2	19
06-08-19	21	8	4	4	4	1	2	1	17	0	1	20	0	1	0	0	4	16	0	0	1	14	4	2	1	21
07-08-19	18	2	6	6	4	0	1	2	0	12	3	18	0	0	0	0	4	6	0	1	7	7	5	4	2	18
08-08-19	23	9	7	4	2	1	0	3	0	16	4	21	0	2	0	0	3	18	0	0	2	18	2	2	1	23
09-08-19	9	2	3	0	4	0	1	1	0	6	1	6	0	0	3	0	4	1	0	0	4	6	1	2	0	9
12-08-19																										
13-08-19	33	11	12	8	2	0	1	6	2	19	5	19	2	1	3	8	9	11	0	0	13	22	4	5	2	33
14-08-19	24	4	4	8	4	4	1	1	0	20	2	24	0	0	0	0	1	23	0	0	0	19	1	4	0	24
15-08-19																										
20-08-19	33	11	14	8	0	0	1	4	0	25	3	32	0	1	0	0	4	25	0	3	1	29	0	4	0	33
21-08-19	26	3	11	10	2	0	0	5	0	19	2	25	0	1	0	0	6	7	0	2	11	12	2	11	1	26
22-08-19	33	8	14	8	2	1	1	2	0	25	5	33	0	0	0	0	3	25	0	3	2	23	2	8	0	33
23-08-19	11	3	4	4	0	0	0	0	0	11	0	11	0	0	0	0	3	4	0	1	3	7	3	0	1	11
26-08-19	35	9	11	10	5	0	0	3	0	28	4	34	0	0	1	0	5	27	0	1	2	23	0	9	3	35
27-08-19	35	6	8	14	4	3	1	2	0	28	4	35	0	0	0	0	8	9	0	0	18	24	3	5	3	35
28-08-19	37	6	12	11	4	4	1	2	0	32	2	34	0	0	3	0	6	29	0	1	1	26	2	9	0	37
29-08-19	30	5	14	6	4	1	0	3	0	22	5	29	0	0	1	0	8	14	0	0	8	21	2	4	3	30
30-08-19	18	4	6	4	3	1	0	3	0	15	0	18	0	0	0	0	2	16	0	0	0	18	0	0	0	18
TOTALES	**480**	**123**	**159**	**125**	**52**	**21**	**11**	**47**	**19**	**354**	**49**	**449**	**3**	**8**	**11**	**9**	**89**	**271**	**0**	**14**	**106**	**319**	**45**	**92**	**24**	**480**

ESTADISTICA PERTENENCIA SOCIOLINGÜÍSTICA, GÉNERO Y RANGO ETARIO DE LAS PERSONAS ATENDIDAS

SUBGERENCIA ADMINISTRATIVA - DIRECCIÓN DE SEGURIDAD

FECHA: 01 DE AGOSTO DE 2019 **AL** 31 DE AGOSTO DE 2019 **FEMENINO**

FECHA	SEXO	EDAD					ETNIA					IDIOMA					RELIGION					UNIDAD A VISITAR				No. DE Visitantes
	F	18 a 25	25 a 35	35 a 45	45 a 55	55 a MAS	Garifuna	Maya	Xinca	Mestizo	Otros	Español	Q`iche	Q`eqchi	Kaq	otros	Evang.	Catol	Protest	otro	Ning.	CDAG	COG	FDN Y ASOC.	OTROS	
01-08-19	13	3	5	3	2	0	0	2	0	10	1	11	1	0	1	0	3	4	0	0	6	6	2	3	2	13
02-08-19	4	0	3	0	0	1	0	0	0	4	0	4	0	0	0	0	1	3	0	0	0	4	0	0	0	4
05-08-19	14	3	5	4	1	1	0	2	0	9	3	14	0	0	0	0	5	6	0	0	3	6	3	2	3	14
06-08-19	7	2	3	1	1	0	0	1	6	0	0	7	0	0	0	0	1	5	0	0	1	3	0	4	0	7
07-08-19	4	1	3	0	0	0	0	0	0	4	0	4	0	0	0	0	1	3	0	0	0	1	0	2	1	4
08-08-19	8	2	2	3	1	0	0	0	0	7	1	8	0	0	0	0	1	7	0	0	0	7	1	0	0	8
09-08-19	5	1	2	2	0	0	0	1	0	4	0	5	0	0	0	0	0	1	0	0	4	0	3	2	0	5
12-08-19																										
13-08-19	5	1	2	1	1	0	0	1	0	4	0	4	0	1	0	0	2	1	0	0	2	5	0	0	0	5
14-08-19	6	2	1	2	1	0	0	1	0	4	1	6	0	0	0	0	1	3	0	0	2	4	2	0	0	6
15-08-19																										
16-08-19																										
19-08-19	6	2	1	2	1	0	0	1	0	4	1	6	0	0	0	0	1	3	0	0	2	4	2	0	0	6
20-08-19	7	2	2	1	2	0	0	0	0	6	1	7	0	0	0	0	1	4	0	0	2	5	0	2	0	7
21-08-19	10	4	2	2	2	0	0	1	0	9	0	10	0	0	0	0	3	2	0	0	5	7	1	2	0	10
22-08-19	4	2	1	1	0	0	0	1	0	2	1	4	0	0	0	0	0	3	0	0	1	3	0	1	0	4
23-08-19	3	0	1	2	0	0	0	0	0	3	0	3	0	0	0	0	0	3	0	0	0	3	0	0	0	3
26-08-19	8	0	0	5	3	0	1	0	0	7	0	8	0	0	0	0	0	7	0	0	1	8	0	0	0	8
27-08-19	8	5	1	1	1	0	0	0	0	3	5	8	0	0	0	0	2	5	0	0	1	6	1	0	1	8
28-08-19	7	3	1	3	0	0	7	0	0	0	0	3	4	0	0	0	3	4	0	0	0	5	0	2	0	7
29-08-19	10	2	3	4	1	0	0	1	0	5	4	10	0	0	0	0	5	2	0	0	3	7	0	3	0	10
30-08-19	7	1	5	1	0	0	0	1	0	5	1	7	0	0	0	0	0	7	0	0	0	5	0	1	1	7
TOTALES	**136**	**36**	**43**	**38**	**17**	**2**	**8**	**13**	**6**	**90**	**19**	**129**	**5**	**1**	**1**	**0**	**30**	**73**	**0**	**0**	**33**	**89**	**15**	**24**	**8**	**136**

ESTADISTICA PERTENENCIA SOCIOLINGÜÍSTICA, GÉNERO Y RANGO ETARIO DE LAS PERSONAS ATENDIDAS

480 VISITANTES MASCULINOS EN EL MES DE AGOSTO DE 2019

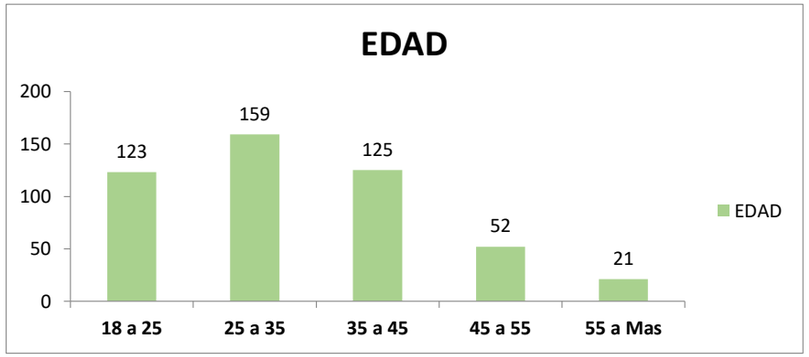

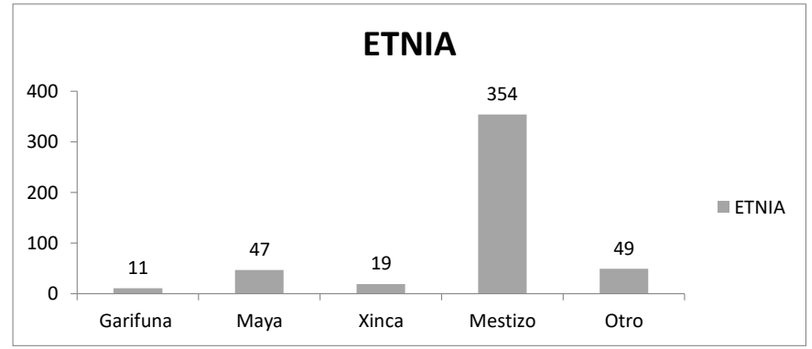

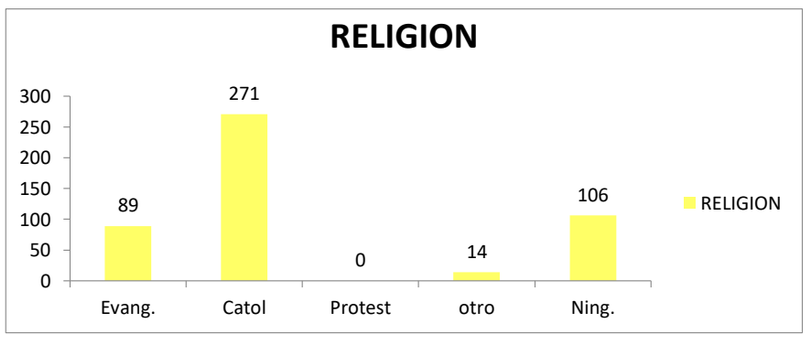

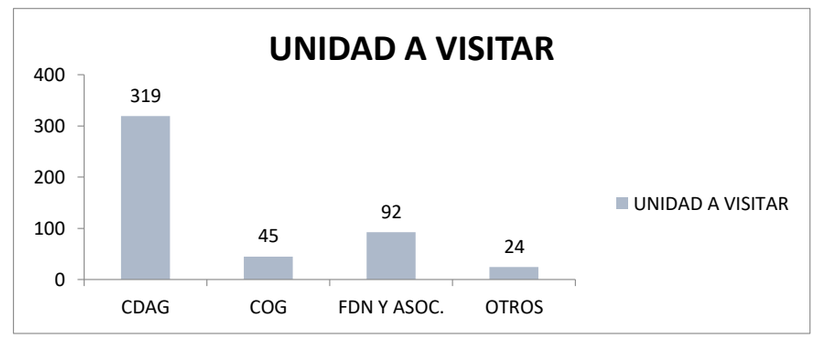

ESTADISTICA PERTENENCIA SOCIOLINGÜÍSTICA, GÉNERO Y RANGO ETARIO DE LAS PERSONAS ATENDIDAS

136 VISITANTES FEMENINAS EN EL MES DE AGOSTO DE 2019

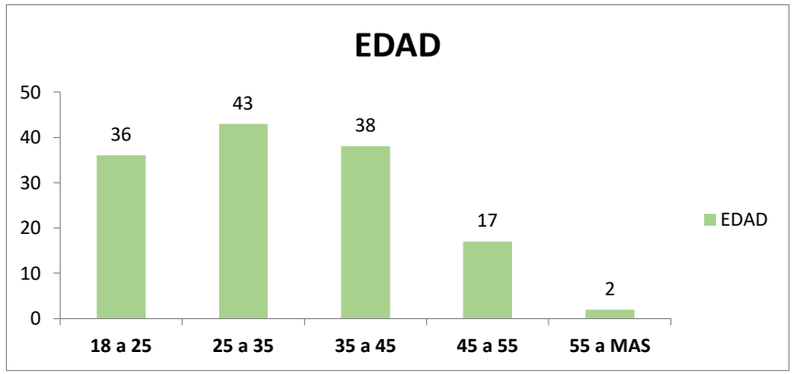

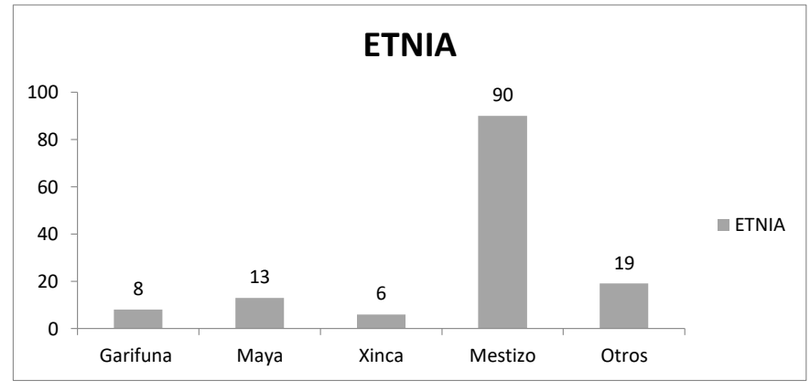

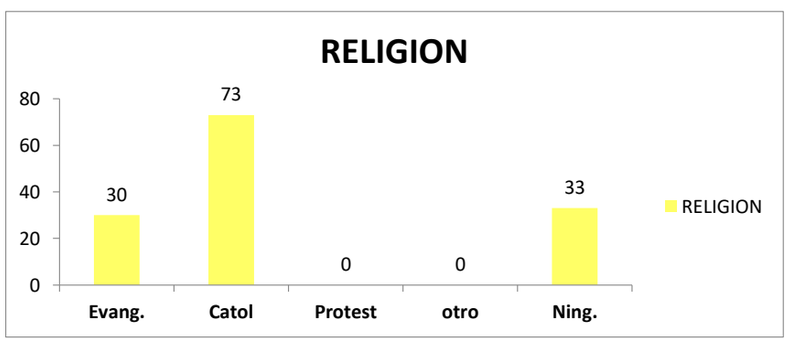

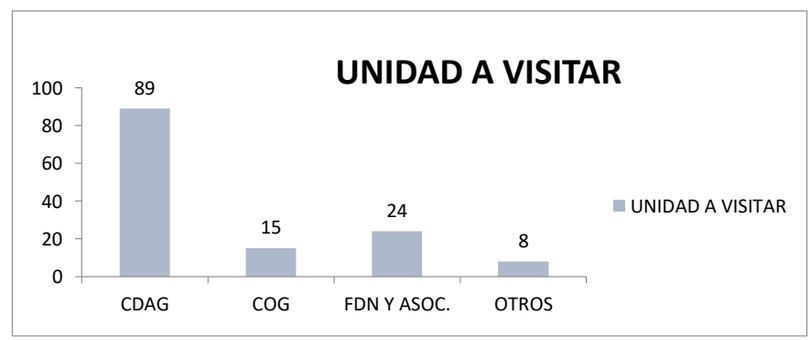

En las fechas del 01 al 30 de agosto de 2019, la Confederación Deportiva Autónoma de Guatemala, atendió a 616 visitantes, hombres y mujres quienes hablan diferentes idiomas nacionales en el área Metropolitana, detallada de la siguiente manera:

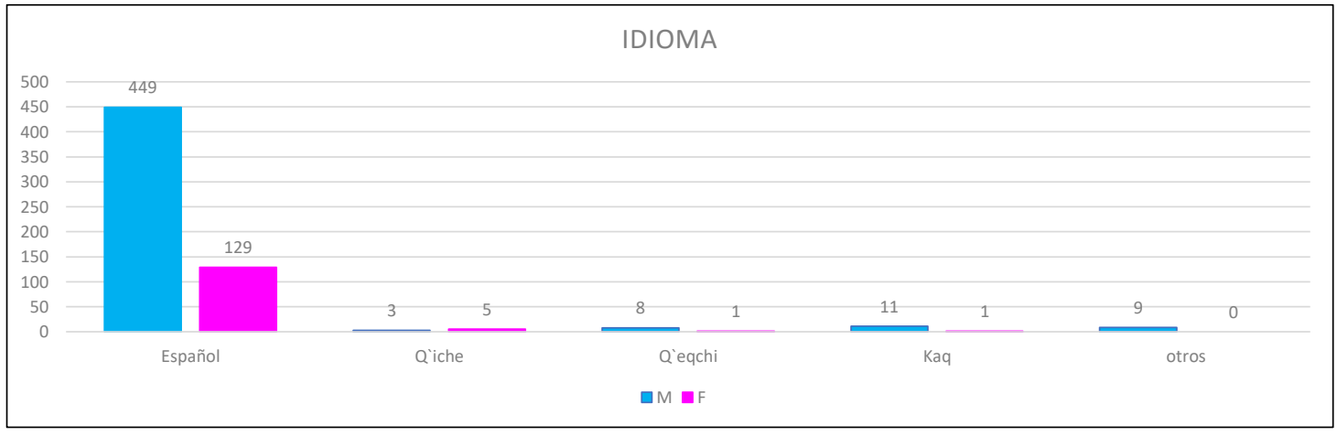

Pertenencia sociolingüística

CANTIDADES

Idioma	Región 1	Región 2	Región 3	Región 4	Región 5	Región 6
Español	43,626	27,131	12,673	59,169	11,841	74,915
Q´eqchi´	0	0	873	0	34	0
K'iche'	0	512	0	0	1,495	1,784
Kaqchikel	0	694	0	0	4,110	68
Mam	0	0	0	0	190	0
Achi	0	0	0	0	0	0
Garifuna	0	0	0	672	0	0
Poqomchi'	0	0	223	0	0	0
Ch'orti'	0	0	0	4	0	0
No indicó	18,740	5,142	3,826	555	5,395	3,667

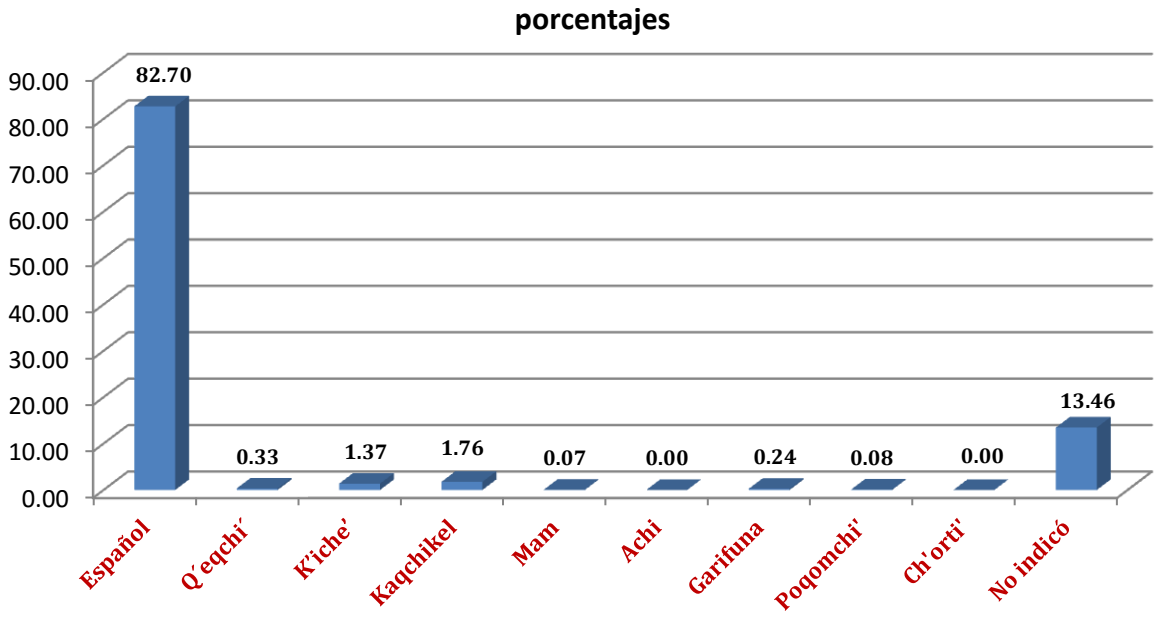

Durante agosto sobre el reporte de ingreso a las instalaciones deportivas, se traslada el siguiente informe sociolingüístico por Región.

REGIÓN I. Comprende instalaciones ubicadas en la Ciudad de Guatemala. En esta Región un 69.9 por ciento del ingreso reportado indicó hablar español, mientras un 30 por ciento no indicó ningún idioma.

REGIÓN II. Comprende instalaciones ubicadas en los departamentos de Sacatepéquez, Chimaltenango, Escuintla, Santa Rosa y El Progreso. En esta Región el 81 por ciento del ingreso reportado indicó hablar español.

REGIÓN III. Comprende instalaciones ubicadas en los departamentos de Baja Verapaz, Alta Verapaz y Petén. En esta Región el 72 por ciento del ingreso reportado indicó hablar español, mientras el 4.9 idioma Q´eqchi´.

REGIÓN IV. Comprende instalaciones ubicadas en los departamentos de Jalapa, Jutiapa, Zacapa, Chiquimula e Izabal. En esta Región el 97 por ciento del ingreso reportado indicó hablar español.

REGIÓN V. Comprende instalaciones ubicadas en los departamentos de Totonicapán, Huehuetenango, Sololá y Quiché. En esta Región el 51 por ciento del ingreso reportado indicó hablar español, mientras el 17.8 idioma Kaqchikel.

REGIÓN VI. Comprende instalaciones ubicadas en los departamentos de Quetzaltenango, San Marcos, Retalhuleu y Suchitepéquez. En esta Región un 93 por ciento del ingreso reportado indicó hablar español.

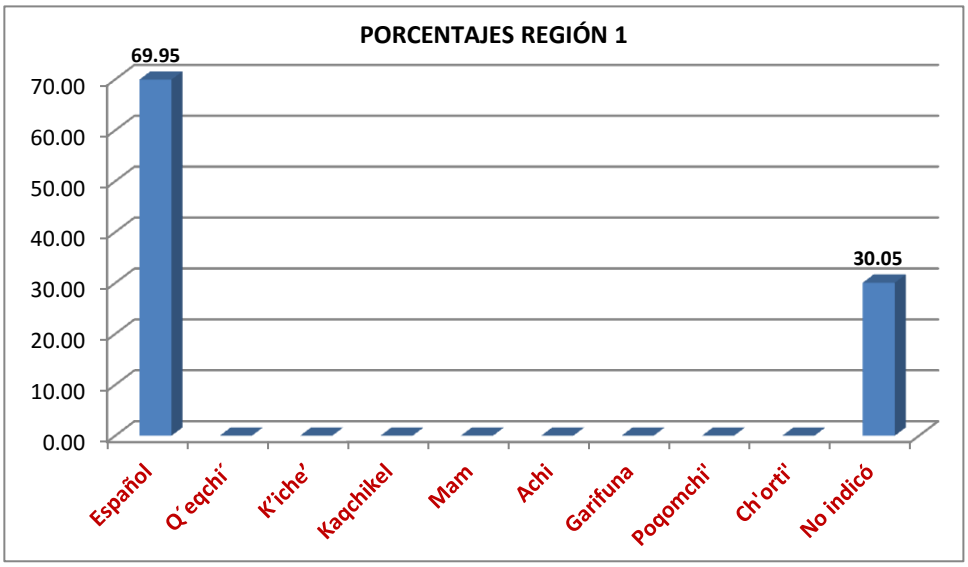
PORCENTAJES REGIÓN 1
69.95
30.05
70.00
60.00
50.00
40.00
30.00
20.00
10.00
0.00
Español
Q´eqchí´
K'iche´
Kaqchikel
Mam
Achí
Garífuna
Poqomchi'
Ch'orti'
No indicó

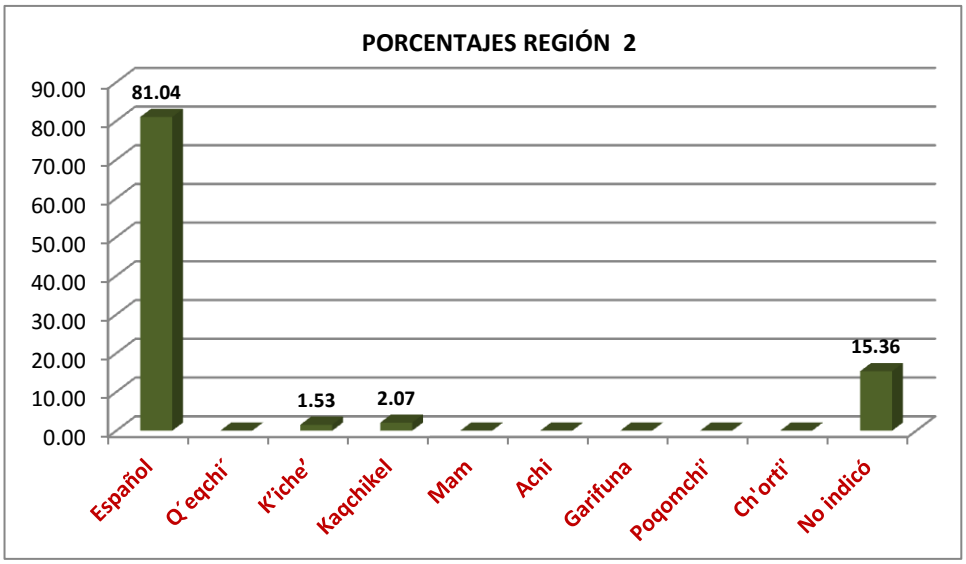
PORCENTAJES REGIÓN 2
81.04
1.53
2.07
15.36
90.00
80.00
70.00
60.00
50.00
40.00
30.00
20.00
10.00
0.00
Español
Q´eqchí´
K'iche´
Kaqchikel
Mam
Achí
Garífuna
Poqomchi'
Ch'orti'
No indicó

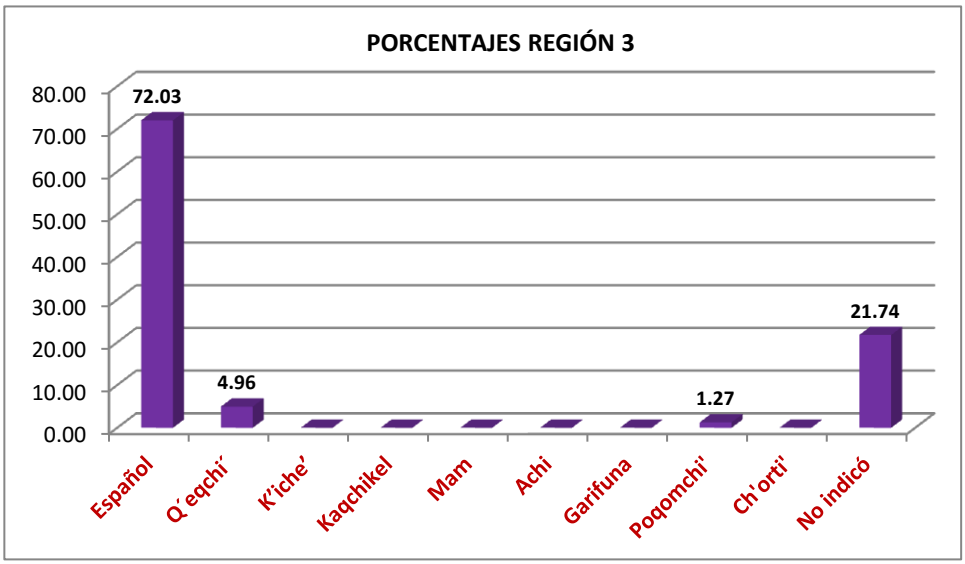
PORCENTAJES REGIÓN 3
72.03
4.96
1.27
21.74
80.00
70.00
60.00
50.00
40.00
30.00
20.00
10.00
0.00
Español
Q´eqchí´
K'iche´
Kaqchikel
Mam
Achí
Garífuna
Poqomchi'
Ch'orti'
No indicó

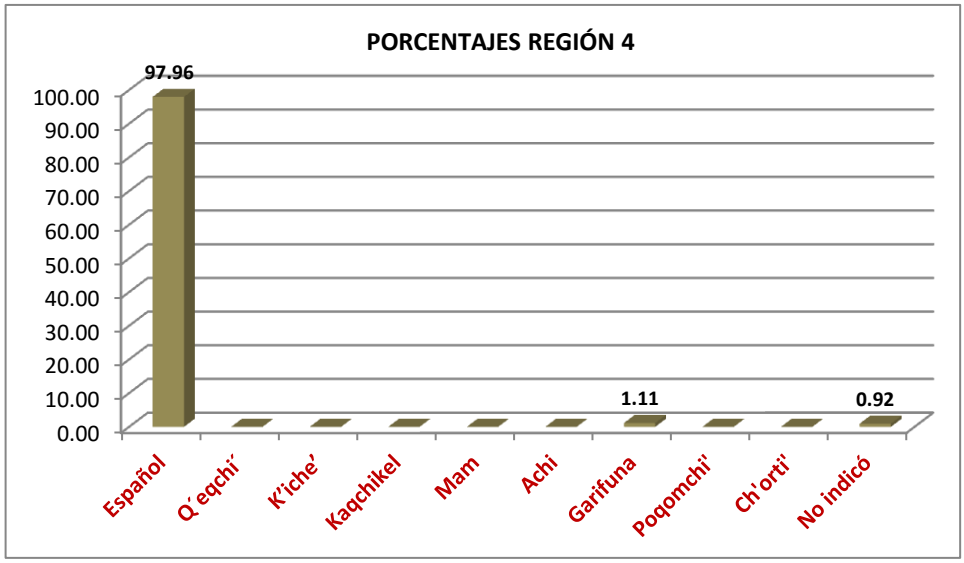
PORCENTAJES REGIÓN 4
97.96
1.11
0.92
100.00
90.00
80.00
70.00
60.00
50.00
40.00
30.00
20.00
10.00
0.00
Español
Q´eqchí´
K'iche´
Kaqchikel
Mam
Achi
Garífuna
Poqomchi'
Ch'orti'
No indicó

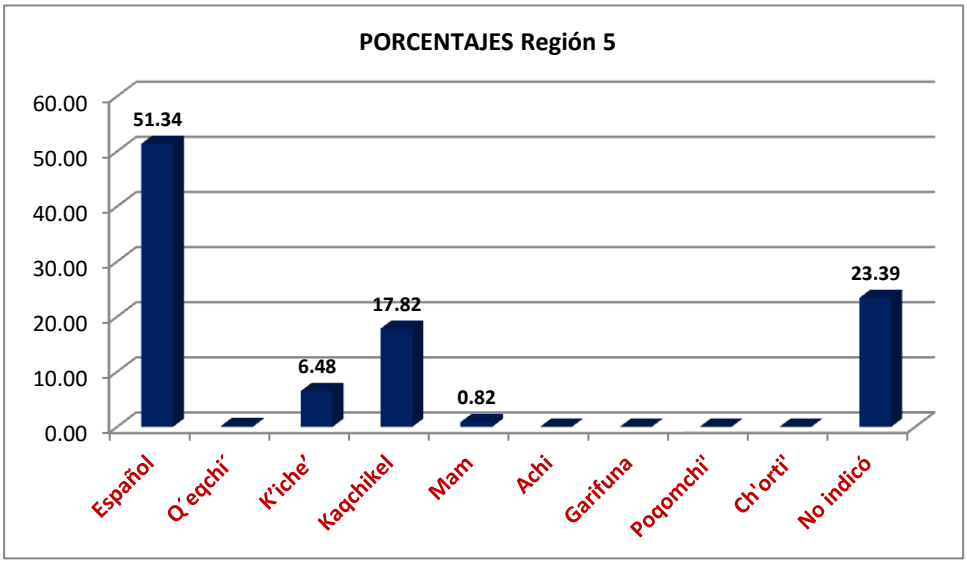
PORCENTAJES Región 5
51.34
6.48
17.82
0.82
23.39
60.00
50.00
40.00
30.00
20.00
10.00
0.00
Español
Q´eqchí´
K'iche´
Kaqchikel
Mam
Achi
Garífuna
Poqomchi'
Ch'orti'
No indicó

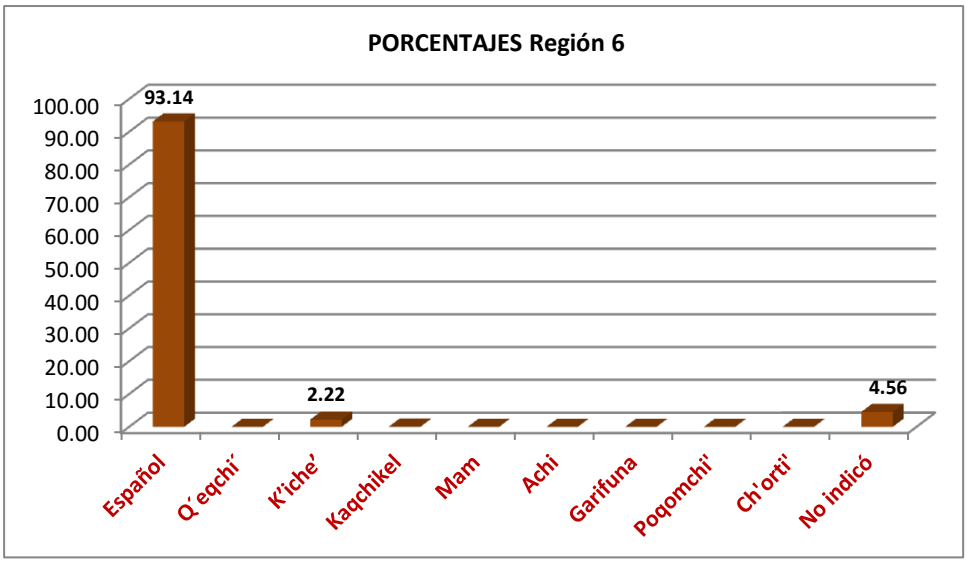
PORCENTAJES Región 6
93.14
2.22
4.56
100.00
90.00
80.00
70.00
60.00
50.00
40.00
30.00
20.00
10.00
0.00
Español
Q´eqchí´
K'iche´
Kaqchikel
Mam
Achi
Garífuna
Poqomchi'
Ch'orti'
No indicó